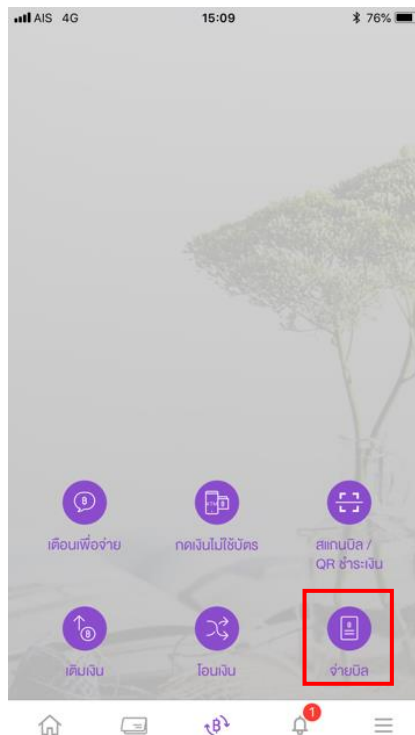



1. ล็อคอินเข้าใช้งานแอปพลิเคชัน SCB Easy จากนั้นเลือกปุ่มตรงกลางด้านล่างที่มีตัวอักษร B



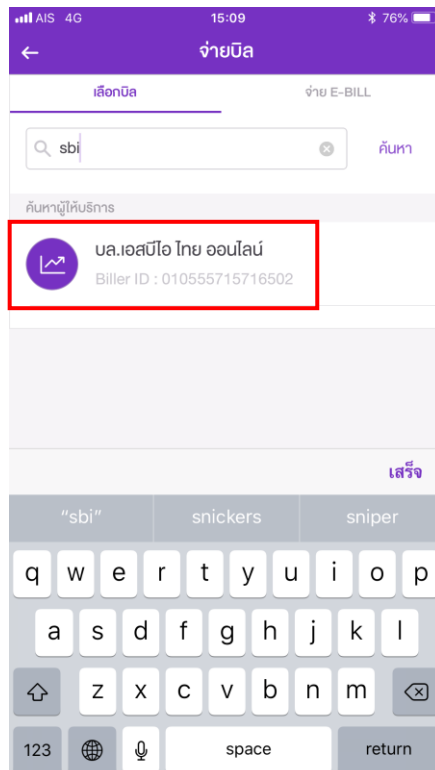
2. เลือก "จ่ายบิล"



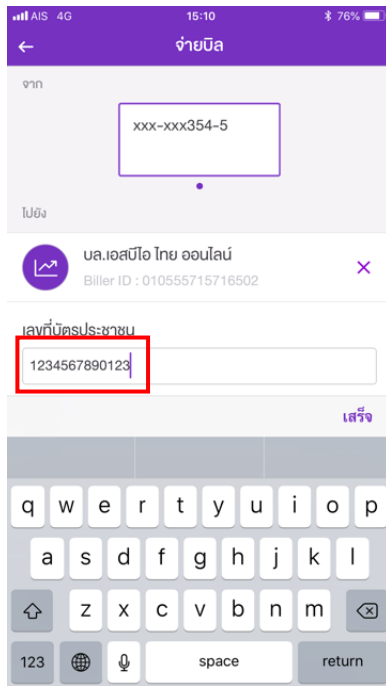
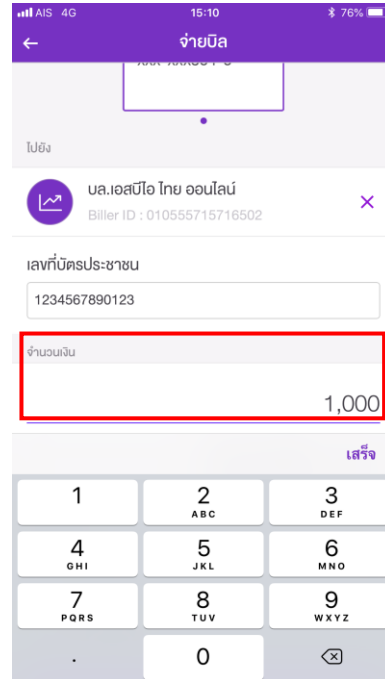
3. ช่องค้นหาให้พิมพ์ชื่อ "SBI"



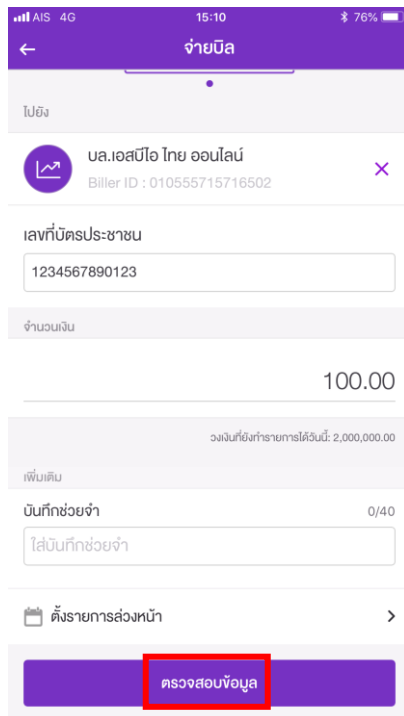
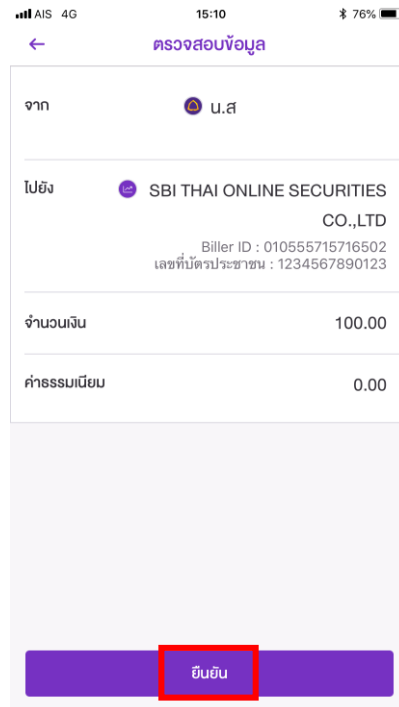
4. หลังจากนั้นจะปรากฏชื่อ "บล. เอสบีไอ ไทย ออนไลน์" ขึ้นมาให้กด



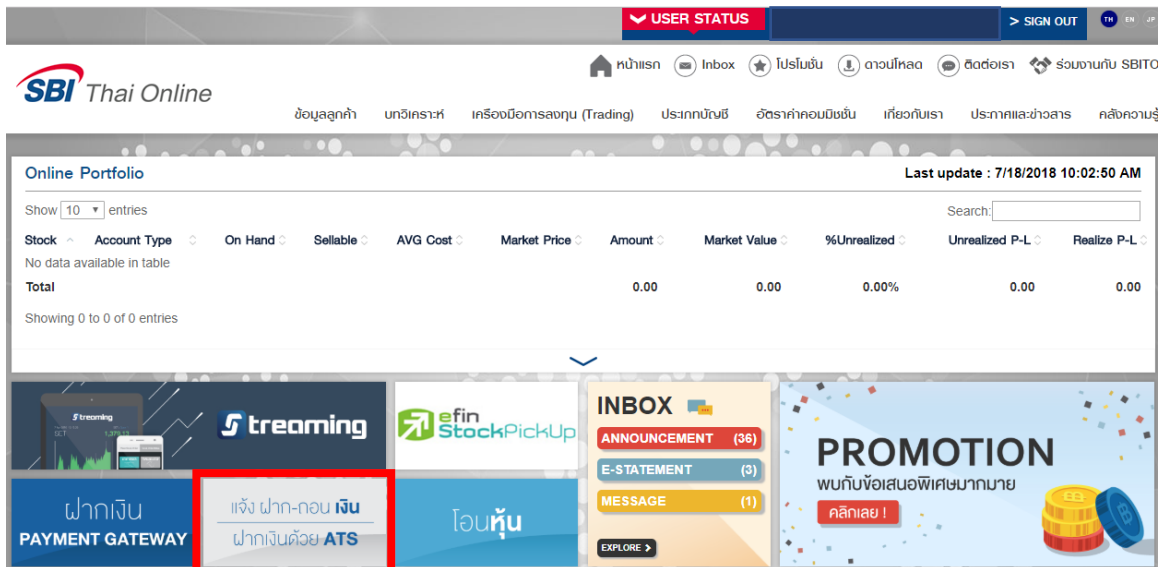
5. หลังจากกดเสร็จระบบจะให้ลูกค้าใส่เลขที่บัตรประชาชน และ จำนวนเงินที่ต้องการจะโอน

6. จากนั้นกด "ตรวจสอบข้อมูล" ถ้าข้อมูลถูกต้องแล้วกด "ยืนยัน" เพื่อเป็นการยืนยันการโอนเงิน

7. หลังจากนั้นให้ลูกค้า Log-in เข้าสู่เว็บไซต์ www.sboto.co.th แกดดเลือก “แจ้งฝากถอน-เงิน”



The screenshot shows the SBI Thai Online user interface. At the top, there is a navigation bar with 'USER STATUS' and 'SIGN OUT' buttons. Below this is a secondary navigation bar with icons for Home, Inbox, Profile, Account, and Settings. The main content area features an 'Online Portfolio' section with a table of stock holdings. Below the portfolio is a promotional banner with several tiles: 'Streaming', 'efin StockPickUp', 'INBOX' (with sub-items: ANNOUNCEMENT (36), E-STATEMENT (3), MESSAGE (1)), and 'PROMOTION'. A red box highlights the 'แจ้งฝากถอน-เงิน' (Withdrawal) tile, which also mentions 'ฝากเงินด้วย ATS' (Deposit with ATS).

8. เลือกประเภทบัญชีหลักทรัพย์



The screenshot shows a screen for selecting a primary account type. On the left, there is a sidebar menu with options: 'เลือกการทำรายการ' (Select transaction type), 'แจ้งฝากเงิน' (Deposit), 'แจ้งถอนเงิน' (Withdrawal), and 'สถานะการทำรายการ' (Transaction status). The main area is titled 'กรณาระบุเลขที่บัญชีที่ต้องการฝากเงิน' (When specifying the account number for deposit). It includes a dropdown menu for 'เลขที่บัญชี - ประเภทบัญชี' (Account number - Account type) and a button labeled 'เลือกบัญชีหลักทรัพย์' (Select primary account type).

9. เลือกหัวข้อ "ฝากเงินเข้าบัญชีธนาคารของบริษัท (Bill Payment)"

กรุณาระบุเลขที่บัญชีที่ต้องการฝากเงิน

เลขที่บัญชี - ประเภทบัญชี

0022387 บัญชีแคชบาลานซ์ ▼

ฝากเงินโดย

- ฝากเงินเข้าบัญชีธนาคารของบริษัท *ต้องเป็นบัญชีที่ทำไว้กับ SBITO เท่านั้น
- ฝากเงินเข้าบัญชีธนาคารของบริษัท (Bill Payment)
- ฝากเงินหักประกัน โดยตัดบัญชี ATS ผ่านธนาคารที่ลงทะเบียนไว้กับ SBITO

โปรดระบุรายละเอียดการฝากเงิน

ระบุจุดประสงค์การฝากเงิน

-- กรุณาเลือกจุดประสงค์การฝากเงิน -- ▼

ระบุธนาคารของ SBITO ที่ท่านทำ
รายการฝากเงินเข้ามา

-- กรุณาเลือกธนาคาร -- ▼

จำนวนเงิน

บาท

วันที่โอน

18/07/2018

เวลาที่โอน

10. ระบุจุดประสงค์การฝากเงินเลือก "เพื่อเพิ่มหลักประกันหรือเพื่อใช้ในการซื้อหลักทรัพย์"

โปรดระบุรายละเอียดการฝากเงิน

ระบุจุดประสงค์การฝากเงิน

-- กรุณาเลือกจุดประสงค์การฝากเงิน -- ▼

ระบุธนาคารของ SBITO ที่ท่านทำ
รายการฝากเงินเข้ามา

-- กรุณาเลือกจุดประสงค์การฝากเงิน -- ▼

จำนวนเงิน

เพื่อชำระค่าอากรแสตมป์

เพื่อชำระค่าซื้อหลักทรัพย์

เพื่อชำระค่าออกเอกสารย้อนหลัง

เพื่อชำระค่า CALL MARGIN

เพื่อชำระค่าธรรมเนียมโอนหลักทรัพย์

เพื่อชำระดอกเบี้ยล่าช้า

เพื่อชำระค่าปรับล่าช้า

เพื่อเพิ่มหลักประกันหรือเพื่อใช้ในการซื้อขายหลักทรัพย์

เพื่อชำระค่าธรรมเนียมเบ็ดเสร็จหลักทรัพย์

อื่นๆ

11. เลือกธนาคารที่ลูกค้าทำรายการ Bill Payment

ฝากเงินโดย

- ฝากเงินเข้าบัญชีธนาคารของบริษัท *ต้องเป็นบัญชีที่ทำไว้กับ SBITO เท่านั้น
- ฝากเงินเข้าบัญชีธนาคารของบริษัท (Bill Payment)
- ฝากเงินหลักประกัน โดยคัดบัญชี ATS ผ่านธนาคารที่ลงทะเบียนไว้กับ SBITO

โปรดระบุรายละเอียดการฝากเงิน

ระบุจุดประสงค์การฝากเงิน	<input type="text" value="เพื่อเพิ่มหลักประกันหรือเพื่อใช้ในการซื้อขายหลักทรัพย์"/>
ระบุธนาคารของ SBITO ที่ท่านทำรายการฝากเงินเข้ามา	-- กรุณาเลือกธนาคาร --
จำนวนเงิน	<input type="text"/> บาท
วันที่โอน	18/07/2018
เวลาที่โอน	<input type="text"/>

12. ใส่จำนวนเงินและช่วงเวลาที่ทำกรฝากเงินเข้ามา

โปรดระบุรายละเอียดการฝากเงิน

ระบุจุดประสงค์การฝากเงิน	<input type="text" value="เพื่อเพิ่มหลักประกันหรือเพื่อใช้ในการซื้อขายหลักทรัพย์"/>
ระบุธนาคารของ SBITO ที่ท่านทำรายการฝากเงินเข้ามา	<input type="text" value="ธนาคาร"/>
จำนวนเงิน	<input type="text" value="1,000"/> บาท
วันที่โอน	18/07/2018
เวลาที่โอน	<input type="text" value="10:00"/>

13. ตรวจสอบรายการและยืนยันรายการด้วยรหัส PIN และกดปุ่ม "ยืนยัน"

ยืนยันการทำรายการ

รายละเอียดบัญชีที่ต้องการฝากเงิน

ชื่อลูกค้า	เอส บี ไอ 002238 จีนเส
รหัสลูกค้า	002238
เลขที่บัญชี	0022387
ประเภทบัญชี	บัญชีออมทรัพย์
เจ้าหน้าที่การตลาด	ฝ่าย ลูกค้าสัมพันธ์
Reference no.	01494180718100912
วันที่	18/07/2018

รายละเอียดการทำรายการ

การทำรายการ	แจ้งฝากเงิน
ฝากเงินโดย	ฝากเงินเข้าบัญชีธนาคารของบริษัท (Bill Payment)
จุดประสงค์การฝากเงิน	เพื่อเพิ่มหลักประกันหรือเพื่อใช้ในการซื้อขายหลักทรัพย์
ธนาคาร	ธนาคารธนชาต จำกัด (มหาชน)
สาขา	สำนักเพชรบุรี
เลขที่บัญชีธนาคาร	
จำนวนเงิน	1,000.00
วันที่โอน	18/07/2018
เวลาที่โอน	10:00

กรุณาระบุรหัส PIN เพื่อยืนยันการทำรายการ

PIN

ย้อนกลับ

ยืนยัน