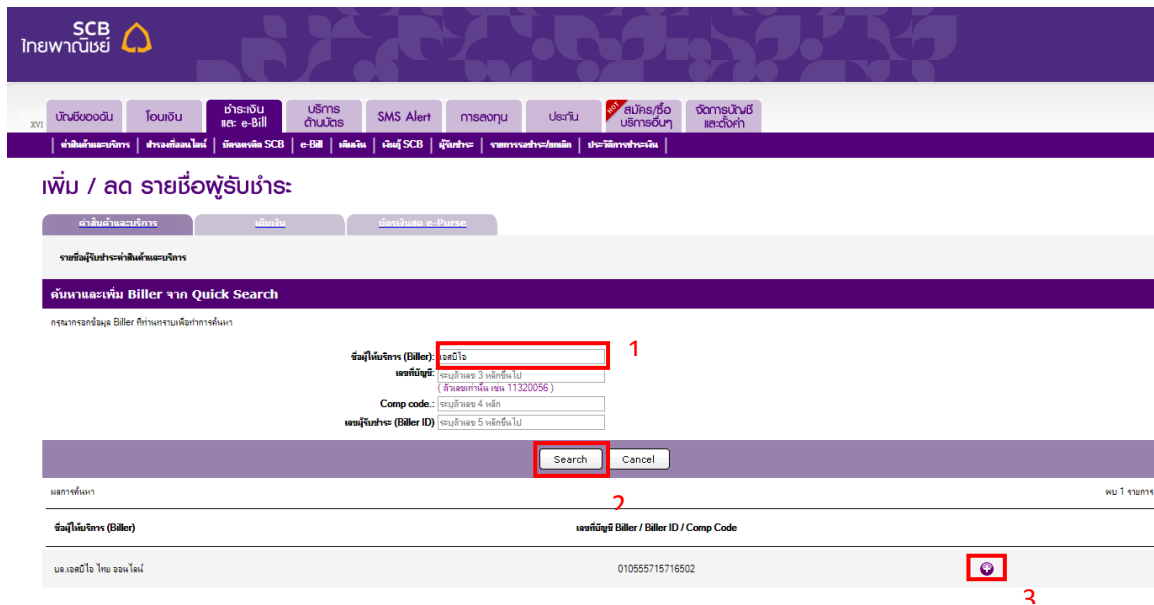


3. ให้กด "Add from Quick Search" เพื่อค้นหาชื่อ SBI



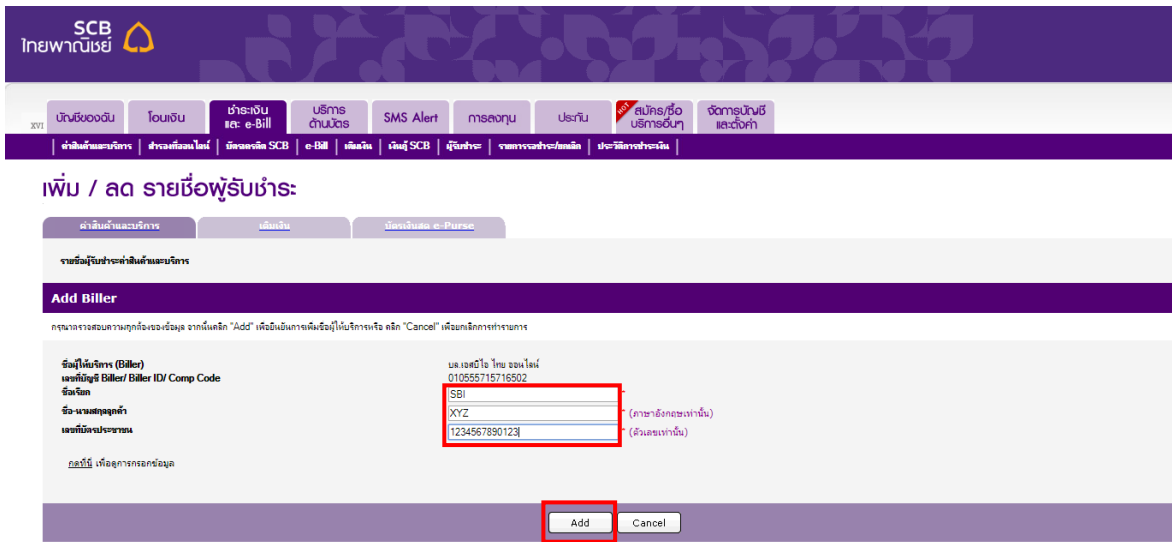
The screenshot shows the SCB Thai Online interface. At the top, there's a navigation bar with various services like 'บัญชีเงินฝาก', 'โอนเงิน', 'ชำระเงิน และ e-Bill', etc. Below this, there's a section titled 'เพิ่ม / ลด รายชื่อผู้รับชำระ:' (Add / Remove payee list). Underneath, there are tabs for 'ชำระเงินค่าบริการ', 'เติมเงิน', and 'บัตรเงินสด e-Purse'. A purple banner says 'Add Biller'. Below that, there's a link 'ไม่มีรายการผู้รับชำระ' (No payee list). At the bottom, there are two buttons: 'Add from Biller Group' and 'Add from Quick Search', with the latter being highlighted by a red box.

4. ให้พิมพ์ "เอสบีไอ" และกดที่ปุ่ม "Search" จากนั้นจะขึ้นชื่อ "บล. เอสบีไอ ไทย ออนไลน์" ให้กดที่ปุ่มเครื่องหมาย "+" เพื่อทำการเพิ่มบัญชีผู้รับชำระ



The screenshot shows the SCB Thai Online interface for adding a biller. It features the same navigation bar as the previous screenshot. The section 'เพิ่ม / ลด รายชื่อผู้รับชำระ:' is active. A purple banner says 'ค้นหาและเพิ่ม Biller จาก Quick Search' (Search and add Biller from Quick Search). Below this, there are input fields for 'ชื่อผู้ให้บริการ (Biller):' (Biller name), 'เลขบัญชี:' (Account number), 'Comp code:', and 'เลขผู้รับชำระ (Biller ID):'. The 'ชื่อผู้ให้บริการ (Biller):' field contains 'เอสบีไอ' and is highlighted with a red box and the number '1'. Below the input fields, there are 'Search' and 'Cancel' buttons, with the 'Search' button highlighted by a red box and the number '2'. Below the search results, there's a table with columns 'ชื่อผู้ให้บริการ (Biller)' and 'เลขบัญชี Biller / Biller ID / Comp Code'. The first row shows 'บล.เอสบีไอ ไทย ออนไลน์' and '010555715716502'. A red box with the number '3' highlights a '+' icon in the right column of the first row.

5. จากนั้นให้ใส่รายละเอียด ชื่อยอด (ของบัญชีผู้รับชำระ) ให้ใส่ SBI เพื่อจ่ายต่อการค้นหา, ชื่อ นามสกุลลูกค้า และ หมายเลขบัตรประชาชนจากนั้นกดปุ่ม "Add"

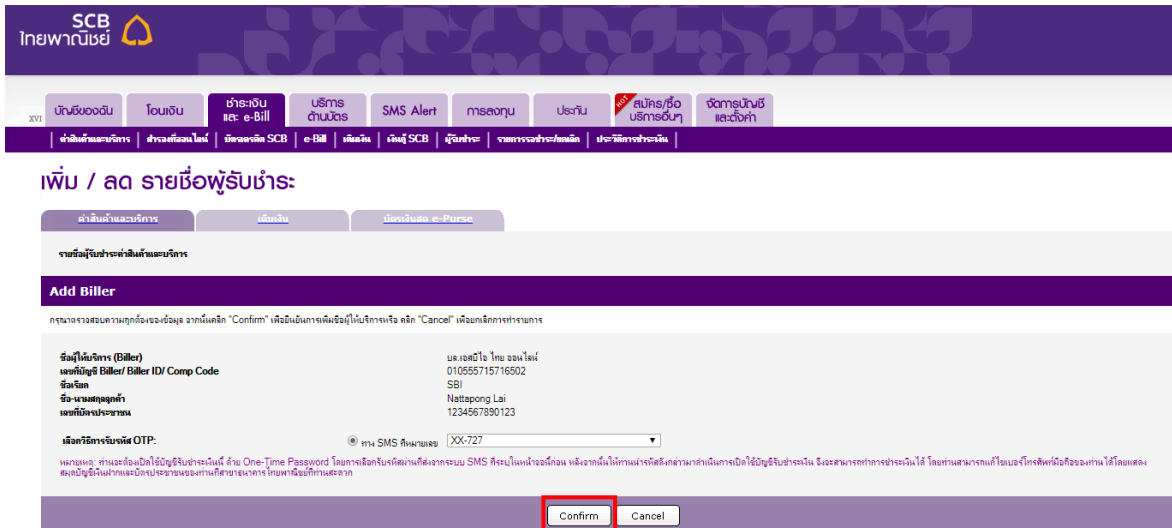


The screenshot shows the 'Add Biller' form in the SBI Thai Online interface. The form is titled 'เพิ่ม / ลด รายชื่อผู้รับชำระ' (Add/Remove payee list). It contains the following fields:

- ชื่อผู้ให้บริการ (Biller):** SBI
- เลขที่บัญชี Biller/ Biller ID/ Comp Code:** XYZ
- ชื่อ-นามสกุลลูกค้า:** 1234567890123
- เลขที่บัตรประชาชน:** (Blank)

Below the form, there are two buttons: 'Add' and 'Cancel'. The 'Add' button is highlighted with a red box.

6. จากนั้นกดปุ่ม "Confirm" เพื่อที่ระบบจะส่ง OTP มาให้เพื่อทำการยืนยันการเพิ่มบัญชีผู้รับชำระ



The screenshot shows the 'Confirm' form in the SBI Thai Online interface. The form is titled 'เพิ่ม / ลด รายชื่อผู้รับชำระ' (Add/Remove payee list). It contains the following fields:

- ชื่อผู้ให้บริการ (Biller):** SBI
- เลขที่บัญชี Biller/ Biller ID/ Comp Code:** 010555715716502
- ชื่อ-นามสกุลลูกค้า:** Nattapong Lai
- เลขที่บัตรประชาชน:** 1234567890123
- เลือกวิธีการรับรหัส OTP:** (Dropdown menu with 'XX727' selected)

Below the form, there are two buttons: 'Confirm' and 'Cancel'. The 'Confirm' button is highlighted with a red box.

7. นำ OTP ที่ได้รับกรอกในช่อง OTP จากนั้นกดปุ่ม "Activate" ก็จะเป็นการเพิ่มบัญชีผู้รับชำระ

8. จากนั้นให้กดเมนู "ชำระเงิน และ e-Bill" ทำการตรวจสอบช่อง "บัญชีผู้ให้บริการ" ถ้ามีชื่อ SBI ขึ้นลูกค้าสามารถใส่จำนวนเงินที่ต้องการจะโอนได้ จากนั้นกดปุ่ม "Next" เพื่อตรวจสอบข้อมูลและยืนยันการโอน

9. ตรวจสอบข้อมูลทั้งหมดและกด "Next" เพื่อทำการยืนยันการโอนเงิน

[บัญชีออมเงิน](#) | [โอนเงิน](#) | **ชำระเงิน** | [บริการ](#) | [SMS Alert](#) | [ทราเชอญ](#) | [ประวัติ](#) | [สมัคร/ซื้อ](#) | [บริการอื่นๆ](#) | [จัดการบัญชี](#) และตั้งค่า

[คำสั่งซื้อขาย](#) | [คำสั่งซื้อ](#) | [บัญชี SCB](#) | [e-Bill](#) | [เช็คเงิน](#) | [บัญชี SCB](#) | [บัญชี](#) | [รายการชำระ/หักเงิน](#) | [ประวัติการชำระเงิน](#)

คำสั่งค้าและบริการ

1 | Payment Details | **2 | Review & Confirm** | 3 | Acknowledgements

กรุณาตรวจสอบความถูกต้องของข้อมูลก่อนกดจากนี้คลิก "Next" เพื่อดำเนินการชำระเงิน หรือ คลิก "Back" เพื่อกลับไปแก้ไขข้อมูล

เบอร์บัญชี โอน ออนไลน์	
บัญชีชำระเงิน	เลขบัญชี
เลขบัญชี	เลขบัญชี - XXXX684261
บัญชีให้บริการ (Biller)	
ชื่อบริษัท (Biller)	SBI THAI ONLINE SECURITIES CO. LTD
เลขบัญชี (Biller)	010555715716502
เลขบัญชี (Biller/Biller ID/Comp code)	
ข้อมูลลูกค้า	
ชื่อลูกค้า	Nattapong Lai
เลขที่บัตรประชาชน	1234567890123
จำนวนเงิน	
จำนวนเงิน	1,000.00 บาท
ค่าธรรมเนียม	0.00 บาท
วันที่หักบัญชี	20/07/2561
เลือกวิธีการยืนยัน OTP:	<input checked="" type="radio"/> ทน SMS ที่หมายเลข <input type="text" value="XX:727"/>

หมายเหตุ
 - กรณีชำระเกิน ระยะเวลาจะดำเนินการหักบัญชีของธนาคารทันที
 - กรณีชำระล่าช้ากว่าเวลา 23.00 น. - 24.00 น. จะถือว่าเป็นรายการของวันถัดไป
 - กรณีมีค่าธรรมเนียมการโอนเงิน ระยะเวลาจะหักบัญชีของธนาคารเวลา 7.00 น. ของวันถัดไป
 - กรณีการชำระล่าช้าเกินกว่าระยะเวลาที่กำหนด และบัญชี (Biller/Biller ID) ของธนาคารจะดำเนินการหักบัญชีของธนาคารในวันถัดไป
 - กรณีบัญชีเงินฝากไม่มีบัญชีไม่มีการหักเงินดอกเบี้ยเงิน โอนเงิน และหักเงินดอกเบี้ยชำระหนี้ได้ จากบัญชีกว่า 2 ครั้งต่อเดือน (คือบัญชี) ธนาคารจะดำเนินการหักเงินดอกเบี้ยเงิน โอนเงิน และหักเงินดอกเบี้ยชำระหนี้ได้ ๆ ตั้งแต่ครั้งที่ 3 เป็นต้นไปโดยอัตโนมัติ 50 บาท

[Back](#) | **[Next](#)** | [Cancel](#)

10. หลังจากนั้นให้ลูกค้า Log-in เข้าสู่เว็บไซต์ www.sbito.co.th แลกดเลือก "แจ้งฝากถอน-เงิน"

[USER STATUS](#) | [SIGN OUT](#) | [TH](#) | [EN](#) | [JP](#)

[หน้าแรก](#) | [Inbox](#) | [โปรโมชัน](#) | [ดาวน์โหลด](#) | [ติดต่อเรา](#) | [ร่วมงานกับ SBITO](#)

[ข้อมูลลูกค้า](#) | [บทวิเคราะห์](#) | [เครื่องมือการเทรด \(Trading\)](#) | [ประกาศบัญชี](#) | [อัตราค่าคอมมิชชั่น](#) | [เกี่ยวกับเรา](#) | [ประกาศและข่าวสาร](#) | [คลังความรู้](#)

Online Portfolio

Last update : 7/18/2018 10:02:50 AM

Show entries

Stock	Account Type	On Hand	Sellable	AVG Cost	Market Price	Amount	Market Value	%Unrealized	Unrealized P-L	Realize P-L
No data available in table										
Total						0.00	0.00	0.00%	0.00	0.00

Showing 0 to 0 of 0 entries

ฝากเงิน

PAYMENT GATEWAY

แจ้ง ฝาก-ถอน เงิน

ฝากเงินด้วย **ATS**

โอนหุ้น

INBOX

ANNOUNCEMENT (36)

E-STATEMENT (0)

MESSAGE (1)

[EXPLORE](#)

PROMOTION

พบกับข้อเสนอพิเศษมากมาย

คลิกเลย!

11. เลือกประเภทบัญชีหลักทรัพย์

เลือกการทำรายการ

- แจ้งฝากเงิน
- แจ้งถอนเงิน
- สถานะการทำรายการ

กรณาระบุเลขที่บัญชีที่ต้องการฝากเงิน

เลขที่บัญชี - ประเภทบัญชี

12. เลือกหัวข้อ "ฝากเงินเข้าบัญชีธนาคารของบริษัท (Bill Payment)"

กรณาระบุเลขที่บัญชีที่ต้องการฝากเงิน

เลขที่บัญชี - ประเภทบัญชี

ฝากเงินโดย

- ฝากเงินเข้าบัญชีธนาคารของบริษัท *ต้องเป็นบัญชีที่ทำไว้กับ SBITO เท่านั้น
- ฝากเงินเข้าบัญชีธนาคารของบริษัท (Bill Payment)
- ฝากเงินหักประกัน โดยตัดบัญชี ATS ผ่านธนาคารที่ลงทะเบียนไว้กับ SBITO

โปรดระบุรายละเอียดการฝากเงิน

ระบุจุดประสงค์การฝากเงิน

ระบุธนาคารของ SBITO ที่ท่านทำรายการฝากเงินเข้ามา

จำนวนเงิน บาท

วันที่โอน 18/07/2018

เวลาที่โอน

13. ระบุจุดประสงค์การฝากเงินเลือก "เพื่อเพิ่มหลักประกันหรือเพื่อใช้ในการซื้อขายหลักทรัพย์"

โปรดระบุรายละเอียดการฝากเงิน

ระบุจุดประสงค์การฝากเงิน

ระบุธนาคารของ SBITO ที่ท่านทำรายการฝากเงินเข้ามา

จำนวนเงิน

วันที่โอน

เวลาที่โอน

-- กรุณาเลือกจุดประสงค์การฝากเงิน --

- กรุณาเลือกจุดประสงค์การฝากเงิน --
- เพื่อชำระค่าอากรแสตมป์
- เพื่อชำระค่าซื้อหลักทรัพย์
- เพื่อชำระค่าออกเอกสารย้อนหลัง
- เพื่อชำระค่า CALL MARGIN
- เพื่อชำระค่าธรรมเนียมโอนหลักทรัพย์
- เพื่อชำระดอกเบี้ยล่าช้า
- เพื่อชำระค่าปรับล่าช้า
- เพื่อเพิ่มหลักประกันหรือเพื่อใช้ในการซื้อขายหลักทรัพย์**
- เพื่อชำระค่าธรรมเนียมเบิกหลักทรัพย์
- อื่นๆ

14. เลือกธนาคารที่ลูกค้าทำรายการ Bill Payment

ฝากเงินโดย

- ฝากเงินเข้าบัญชีธนาคารของบริษัท *ต้องเป็นบัญชีที่ทำไว้กับ SBITO เท่านั้น
- ฝากเงินเข้าบัญชีธนาคารของบริษัท (Bill Payment)
- ฝากเงินหลักประกัน โดยคัดบัญชี ATS ผ่านธนาคารที่ลงทะเบียนไว้กับ SBITO

โปรดระบุรายละเอียดการฝากเงิน

ระบุจุดประสงค์การฝากเงิน

ระบุธนาคารของ SBITO ที่ท่านทำรายการฝากเงินเข้ามา

จำนวนเงิน

วันที่โอน

เวลาที่โอน

เพื่อเพิ่มหลักประกันหรือเพื่อใช้ในการซื้อขายหลักทรัพย์

-- กรุณาเลือกธนาคาร --

บาท

18/07/2018

15. ใส่จำนวนเงินและช่วงเวลาทำการฝากเงินเข้ามา

โปรดระบุรายละเอียดการฝากเงิน

ระบุจุดประสงค์การฝากเงิน

ระบุธนาคารของ SBITO ที่ท่านทำรายการฝากเงินเข้ามา

จำนวนเงิน

วันที่โอน

เวลาที่โอน

เพื่อเพิ่มหลักประกันหรือเพื่อใช้ในการซื้อขายหลักทรัพย์

ธนาคาร

1,000 บาท

18/07/2018

10:00

16. ตรวจสอบรายการและยืนยันรายการด้วยรหัส PIN และกดปุ่ม "ยืนยัน"

ยืนยันการทำรายการ

รายละเอียดบัญชีที่ต้องการฝากเงิน

ชื่อลูกค้า	เอส บี ไอ 002238 จีนเส
รหัสลูกค้า	002238
เลขที่บัญชี	0022387
ประเภทบัญชี	บัญชีเช็คบาลานซ์
เจ้าหน้าที่การตลาด	ฝ่าย ลูกค้าสัมพันธ์
Reference no.	01494180718100912
วันที่	18/07/2018

รายละเอียดการทำรายการ

การทำรายการ	แจ้งฝากเงิน
ฝากเงินโดย	ฝากเงินเข้าบัญชีธนาคารของบริษัท (Bill Payment)
จุดประสงค์การฝากเงิน	เพื่อเพิ่มหลักประกันหรือเพื่อใช้ในการซื้อขายหลักทรัพย์
ธนาคาร	ธนาคารธนชาติ จำกัด (มหาชน)
สาขา	สำนักเพชรบุรี
เลขที่บัญชีธนาคาร	
จำนวนเงิน	1,000.00
วันที่โอน	18/07/2018
เวลาที่โอน	10:00

กรุณาระบุรหัส PIN เพื่อยืนยันการทำรายการ

PIN

ย้อนกลับ

ยืนยัน