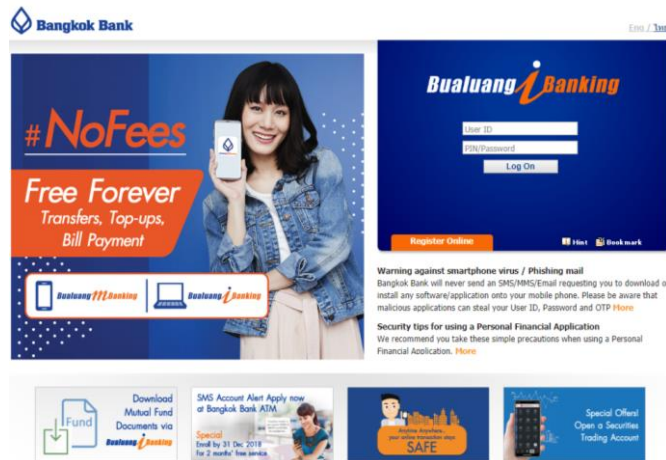
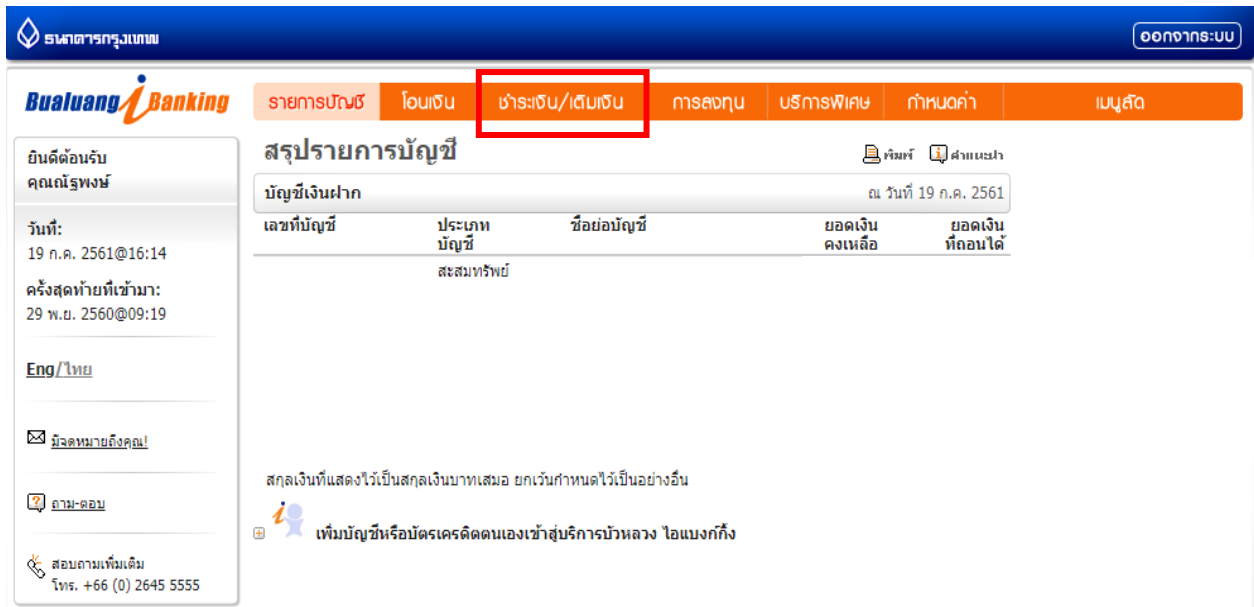


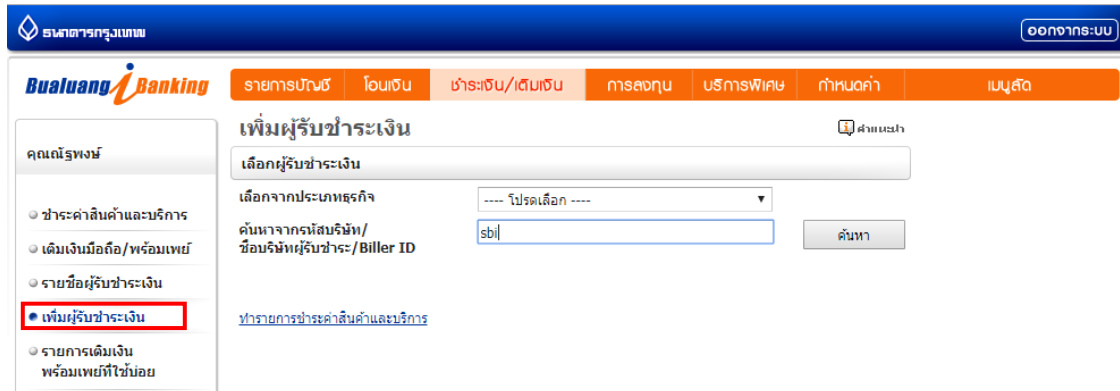
1. ล็อคอินเข้าใช้งาน Bualuang iBanking ที่ <https://ibanking.bangkokbank.com>



2. เลือกเมนูหัวข้อ "ชำระเงิน/เติมเงิน" ทางด้านบน



3. เลือก "เพิ่มผู้รับชำระเงิน" จากเมนูด้านซ้าย และ พิมพ์ชื่อ sbi ลงไปในช่อง Biller ID



ธนาคารกรุงไทย ออกจากระบบ

Bualuang Banking | รายการบัญชี | โอนเงิน | ชำระเงิน/เติมเงิน | การลงทุน | บริการพิเศษ | กำหนดค่า | เมนูสุด

คุณณัฐพงษ์

- ชำระค่าสินค้าและบริการ
- เติมเงินมือถือ/พร้อมเพย์
- รายชื่อผู้รับชำระเงิน
- เพิ่มผู้รับชำระเงิน**
- รายการเติมเงินพร้อมเพย์ที่ใช้อยู่

เพิ่มผู้รับชำระเงิน

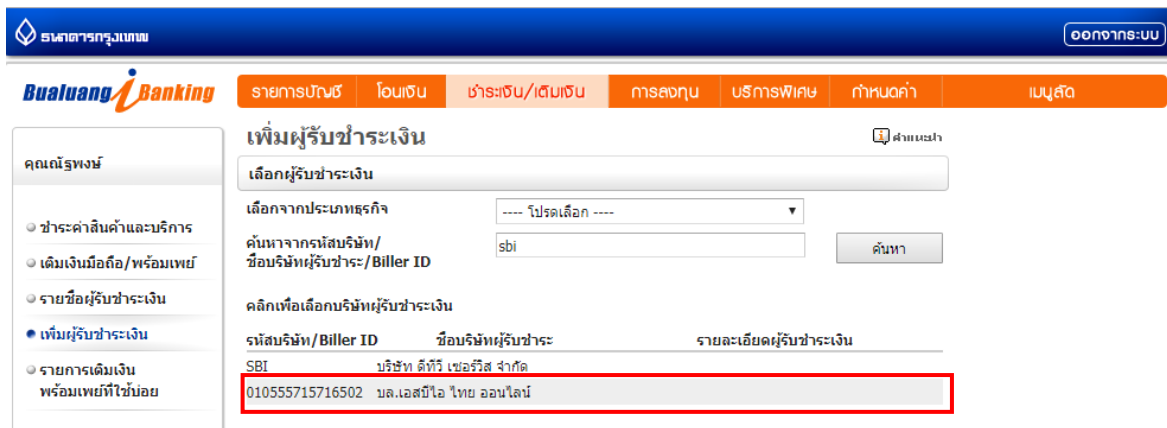
เลือกผู้รับชำระเงิน ค้นหา

เลือกจากประเภทธุรกิจ: ---- โปรดเลือก ----

ค้นหาจากรหัสบริษัท/
ชื่อบริษัทผู้รับชำระ/Biller ID: sbi ค้นหา

[ทำรายการชำระค่าสินค้าและบริการ](#)

4. จากนั้นเลือก "บล. เอสบีไอ ไทย ออนไลน์"



ธนาคารกรุงไทย ออกจากระบบ

Bualuang Banking | รายการบัญชี | โอนเงิน | ชำระเงิน/เติมเงิน | การลงทุน | บริการพิเศษ | กำหนดค่า | เมนูสุด

คุณณัฐพงษ์

- ชำระค่าสินค้าและบริการ
- เติมเงินมือถือ/พร้อมเพย์
- รายชื่อผู้รับชำระเงิน
- เพิ่มผู้รับชำระเงิน**
- รายการเติมเงินพร้อมเพย์ที่ใช้อยู่

เพิ่มผู้รับชำระเงิน

เลือกผู้รับชำระเงิน ค้นหา

เลือกจากประเภทธุรกิจ: ---- โปรดเลือก ----

ค้นหาจากรหัสบริษัท/
ชื่อบริษัทผู้รับชำระ/Biller ID: sbi ค้นหา

คลิกเพื่อเลือกบริษัทผู้รับชำระเงิน

รหัสบริษัท/Biller ID	ชื่อบริษัทผู้รับชำระ	รายละเอียดผู้รับชำระเงิน
SBI	บริษัท ดีทีวี เซอร์วิส จำกัด	
010555715716502	บล.เอสบีไอ ไทย ออนไลน์	

5. จากนั้นใส่เลขที่บัตรประชาชน ส่วน "ชื่อย่อ" ให้ใส่ SBI เพื่อความสะดวกในการใช้งาน หลังจากนั้นให้กดปุ่ม "ขั้นตอนต่อไป"

เพิ่มผู้รับชำระเงิน

เลือกผู้รับชำระเงิน

เลือกจากประเภทธุรกิจ: --- โปรดเลือก ---

ค้นหาจากรหัสบริษัท/ชื่อย่อบริษัทผู้รับชำระ/Biller ID: sbi

คลิกเพื่อเลือกบริษัทผู้รับชำระเงิน

รหัสบริษัท/Biller ID	ชื่อย่อบริษัทผู้รับชำระ	รายละเอียดผู้รับชำระ
SBI	บริษัท ดีทีวี เซอร์วิส จำกัด	
010555715716502	บล.เอสบีไอ ไทย ออนไลน์	

ข้อมูลผู้รับชำระเงิน

ชื่อย่อบริษัทผู้รับชำระ: บล.เอสบีไอ ไทย ออนไลน์

รหัสบริษัท/Biller ID: 010555715716502

เลขที่บัตรประชาชน: 1234567890123

ชื่อย่อ:

เมื่อท่านกด "ขั้นตอนต่อไป" ระบบจะส่งรหัสผ่านครั้งเดียว (OTP) ไปยังโทรศัพท์มือถือหมายเลข 081 XXX 8727 กรุณาเปิดโทรศัพท์ของท่านและตรวจสอบสัญญาณ

หมายเหตุ:

- กรุณาระบุหมายเลขประจำตัวลูกค้า (เลขที่อ้างอิง 1) ตามที่แสดงไว้ในใบแจ้งค่าสินค้าหรือบริการของท่าน หมายเลขนี้จะปรากฏขึ้นทุกครั้งที่ท่านสั่งทำการชำระเงินค่าสินค้าและบริการ โดยท่านสามารถสร้างข้อมูลผู้รับชำระรายเดิมได้มากกว่าหนึ่งรายการ ในกรณีที่ต้องการทำการชำระเงินให้กับหมายเลขประจำตัวลูกค้าหมายเลขอื่น
- ในกรณีที่ท่านเปลี่ยนแปลงหมายเลขโทรศัพท์มือถือ และยังไม่ได้ลงทะเบียนหมายเลขโทรศัพท์มือถือใหม่ไว้กับธนาคาร กรุณาคลิก [ที่นี่](#) เพื่ออ่านรายละเอียดเพิ่มเติม

6. จากนั้นให้ใส่เบอร์โทรศัพท์และกดยอมรับเพื่อรับ OTP

ยืนยันการให้บริการส่งรหัสผ่านทาง SMS (OTP)

ธนาคารขอเรียนให้ทราบว่า ในการเพิ่มผู้รับชำระเงินผ่านบัญชี โอนเงิน/โอนเงิน ท่านจะส่งใช้รหัสผ่านครั้งเดียว (OTP - one time password) ที่ได้รับ SMS ทางโทรศัพท์มือถือหมายเลขที่ท่านลงทะเบียนไว้กับธนาคาร กรุณาคลิกเงื่อนไขในการเปิดใช้บริการส่งรหัสผ่านทาง SMS (OTP)

เงื่อนไขการให้บริการส่งรหัสผ่านทาง SMS

- ท่านที่ประสงค์จะ (1) ใช้บริการส่งรหัสผ่านทาง SMS แล้วได้แจ้งหมายเลขโทรศัพท์มือถือไว้ในคำขอใช้บริการ โอนเงิน/โอนเงิน (2) จะเปลี่ยนแปลงหมายเลขโทรศัพท์มือถือที่ได้เคยแจ้งไว้ ขอให้ท่านนำบัตรประจำตัวประชาชน/พาสปอร์ต หรือสมุดบัญชี มาติดต่อสาขาธนาคารกรุงเทพในประเทศไทยเพื่อแสดงตนและกรอกหมายเลขโทรศัพท์มือถือหรือหมายเลขไปรษณีย์ แล้วแจ้งเลขที่บัญชีที่ต้องการโอน/ยกเลิกบัญชีการชำระเงิน โอนเงิน/โอนเงิน โดยท่านจะสามารถใช้บริการส่งรหัสผ่านทาง SMS ได้ เมื่อวันที่ 5 ธันวาคม 2563 ในการใช้บริการส่งรหัสผ่านทาง SMS ท่านต้องกรอกหมายเลขโทรศัพท์มือถือให้ตรงกับหมายเลขที่ท่านได้แจ้งไว้ดังกล่าว หมายเลขโทรศัพท์มือถืออื่นจะต้องเป็นหมายเลขของโทรศัพท์มือถือ

กรุณากรอกหมายเลขโทรศัพท์มือถือที่ท่านต้องการให้ธนาคารส่งรหัสผ่านทาง SMS

หมายเลขโทรศัพท์มือถือ:

(โปรดกรอกหมายเลขโทรศัพท์มือถือ 10 หลัก)

หมายเหตุ: หมายเลขโทรศัพท์มือถือที่ท่านกรอกเข้าสู่ระบบจะต้องตรงกับหมายเลขโทรศัพท์มือถือที่ท่านได้แจ้งไว้กับธนาคาร ท่านจะส่งรหัสผ่านครั้งเดียว (OTP - One Time Password) ไปยังโทรศัพท์มือถือหมายเลขที่ท่านได้แจ้งไว้กับธนาคาร ในกรณีที่ท่านเปลี่ยนแปลงหมายเลขโทรศัพท์มือถือ และยังไม่ได้แจ้งหมายเลขโทรศัพท์มือถือใหม่ไว้กับธนาคาร กรุณาติดต่อธนาคารกรุงเทพสาขาที่ท่านสะดวกก่อนเปิดใช้บริการส่งรหัสผ่านทาง SMS

7. หลังจากนั้นระบบจะขึ้นกล่องข้อความให้กดปุ่ม “ขั้นตอนต่อไป” และใส่ OTP ที่ได้รับทางโทรศัพท์และกดปุ่ม “ยืนยัน”

บัวหลวงไอแบงกิ้ง - เปิดใช้บริการส่งรหัสผ่านทาง SMS (OTP) ✕

ธนาคารได้เปิดบริการส่งรหัสผ่านทาง SMS (OTP) ที่หมายเลขโทรศัพท์มือถือ 081 639 8727 ของท่านเรียบร้อยแล้ว

เมื่อท่านกด “ขั้นตอนต่อไป” ระบบจะส่งรหัสผ่านครั้งเดียว (OTP) ไปยังโทรศัพท์มือถือของท่าน กรุณาเปิดโทรศัพท์และตรวจสอบสัญญาณ

ออกจากระบบ

Bualuang iBanking รายการบัญชี โอนเงิน เข้าระบบ/เติมเงิน การลงทุน บริการพิเศษ กำหนดค่า เมนูสุด

เพิ่มผู้รับชำระเงิน - ตรวจสอบ

คุณได้ลงทะเบียน

- ชำระค่าสินค้าและบริการ
- เดบิตเงินมือถือ/พร้อมเพย์
- รายชื่อผู้รับชำระเงิน
- **เพิ่มผู้รับชำระเงิน**
- รายการเติมเงินพร้อมเพย์ที่ใช้อยู่
- ชำระบัตรเครดิต
- เดบิตเงินบัตรเงินสด
- รายการบัตรบุคคลอื่น
- เพิ่มบัตรบุคคลอื่น

ตรวจสอบความถูกต้องของข้อมูลผู้รับชำระเงิน

ชื่อรับชำระ: บล.เอสซีไอ ไทย ออนไลน์
 รหัสรับชำระ/Biller ID: 010555715716502
 เลขที่บัตรประชาชน: 816398727
 ชื่อ: LAI

ธนาคารได้ส่งข้อความไปยังมือถือของท่านเรียบร้อยแล้ว

กรุณาตรวจสอบข้อมูลรหัสรับชำระที่แสดงในข้อความ SMS อย่างระมัดระวัง และต้องแน่ใจว่า รหัสรับชำระที่แสดงในข้อความ SMS เป็นรหัสรับชำระเดียวกันกับรหัสรับชำระที่ท่านกำลังเพิ่ม หากข้อมูลถูกต้อง กรุณาใส่รหัสผ่านครั้งเดียว (OTP) ที่ท่านได้รับ

ชื่อผู้ส่ง: Bank-BBL
 iBanking เพิ่มผู้รับชำระ 010555715716502 OTP @ 16:17 ส่งสย โทร 1333

8. หลังจากนั้นให้เลือกเมนูหัวข้อ “ชำระค่าสินค้าและบริการ” และส่วน “ผู้รับชำระ” จะมีคำว่า SBI ให้เลือก

ออกจากระบบ

Bualuang iBanking รายการบัญชี โอนเงิน เข้าระบบ/เติมเงิน การลงทุน บริการพิเศษ กำหนดค่า เมนูสุด

ชำระค่าสินค้าและบริการ ผ่านสมาชิก

เริ่มทำรายการชำระเงิน 1-2-3

คุณได้ลงทะเบียน

- **ชำระค่าสินค้าและบริการ**
- เดบิตเงินมือถือ/พร้อมเพย์
- รายชื่อผู้รับชำระเงิน
- เพิ่มผู้รับชำระเงิน
- รายการเติมเงินพร้อมเพย์ที่ใช้อยู่
- ชำระบัตรเครดิต
- เดบิตเงินบัตรเงินสด
- รายการบัตรบุคคลอื่น

ผู้รับชำระ เพิ่มผู้รับชำระ

บัญชีผู้ชำระเงิน:
SBI

รหัสรับชำระ/Biller ID:

หมายเลขประจำตัวลูกค้า (เลขที่อ้างอิง 1):

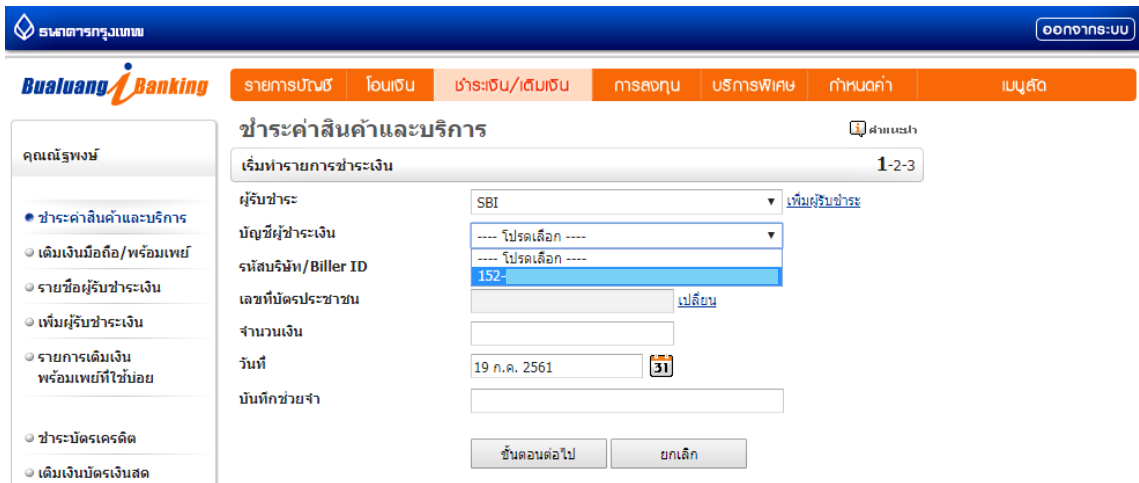
หมายเลขอ้างอิง (เลขที่อ้างอิง 2): (ตามที่แสดงไว้ในใบแจ้งค่าบริการ)

จำนวนเงิน:

วันที่:

บันทึกช่วยจำ:

9. จากนั้นส่วน "บัญชีผู้ชำระเงิน" ให้เลือกบัญชีที่ต้องการจะใช้ในการโอนเงินหลักประกัน



ธนาคารกรุงไทย ออกจากระบบ

Bualuang Banking | รายการบิล | โอนเงิน | ชำระเงิน/เติมเงิน | การลงทุน | บริการพิเศษ | กำหนดค่า | เมนู

ชำระค่าสินค้าและบริการ คำแนะนำ

เริ่มทำรายการชำระเงิน 1-2-3

ผู้รับชำระ: SBI [เพิ่มผู้รับชำระ](#)

บัญชีผู้ชำระเงิน: 152-

รหัสบริษัท/Biller ID: 152-

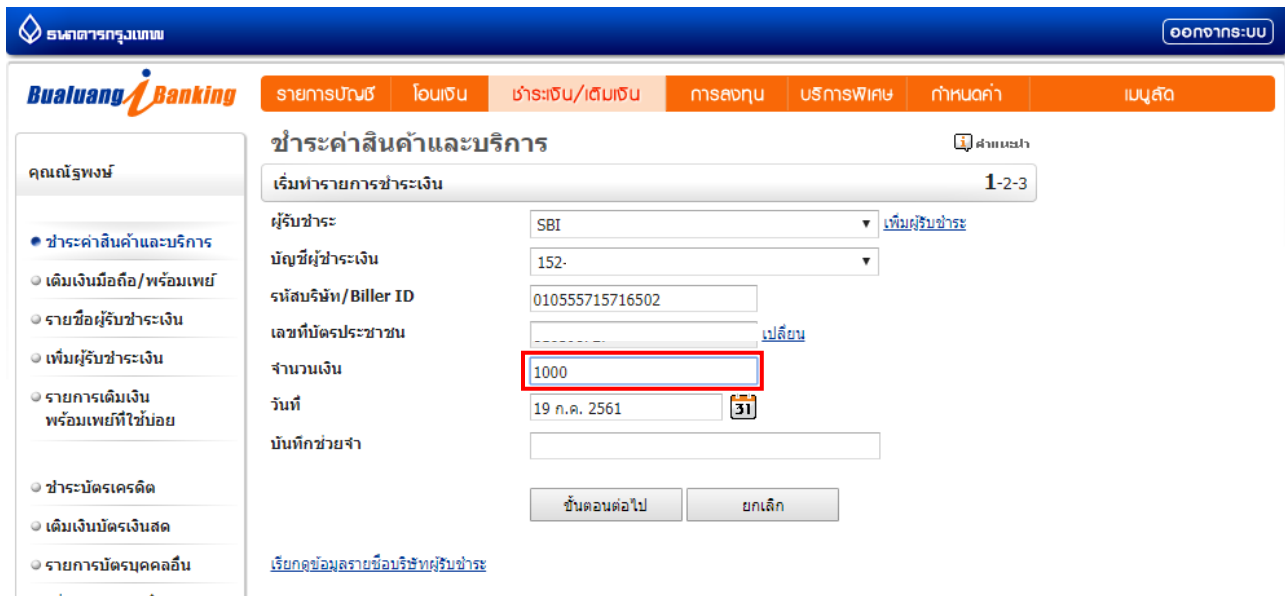
เลขที่บัตรประชาชน: [เปลี่ยน](#)

จำนวนเงิน:

วันที่: 19 ก.ค. 2561

บันทึกช่วยจำ:

10. ใส่จำนวนเงิน และกดปุ่ม "ขั้นตอนต่อไป" เพื่อตรวจสอบรายละเอียด



ธนาคารกรุงไทย ออกจากระบบ

Bualuang Banking | รายการบิล | โอนเงิน | ชำระเงิน/เติมเงิน | การลงทุน | บริการพิเศษ | กำหนดค่า | เมนู

ชำระค่าสินค้าและบริการ คำแนะนำ

เริ่มทำรายการชำระเงิน 1-2-3

ผู้รับชำระ: SBI [เพิ่มผู้รับชำระ](#)

บัญชีผู้ชำระเงิน: 152-

รหัสบริษัท/Biller ID: 010555715716502

เลขที่บัตรประชาชน: [เปลี่ยน](#)

จำนวนเงิน: 1000

วันที่: 19 ก.ค. 2561

บันทึกช่วยจำ:

[เรียกดูข้อมูลรายชื่อบริษัทผู้รับชำระ](#)

11. ตรวจสอบรายละเอียดและกด “ยืนยัน” เพื่อเป็นการยืนยันการโอนเงินหลักประกัน

ธนาคารกรุงไทย ออกจากระบบ

Bualuang Banking รายการบัญชี โอนเงิน ชำระเงิน/เติมเงิน การลงทุน บริการพิเศษ กำหนดค่า เมนูสุด

คุณณัฐพงษ์

ชำระค่าสินค้าและบริการ - ตรวจสอบ

โปรดตรวจสอบความถูกต้องของรายการ 1-2-3

ธนาคารจะดำเนินการตามคำสั่งการชำระเงินของท่านทันทีที่ยืนยันรายการ

ผู้รับชำระ:

ชื่อบริษัทผู้รับชำระ	SBI
รหัสบริษัท/Biller ID	SBI THAI ONLINE SECURITIES CO.,LTD
เลขที่บัตรประชาชน	010555715716502

บัญชีผู้ชำระเงิน

จำนวนเงิน	1,000.00
ค่าธรรมเนียม	0.00
วันที่	19 ก.ค. 2561

12. หลังจากนั้นให้ลูกค้า Log-in เข้าสู่เว็บไซต์ www.sbito.co.th แลกดเลือก “แจ้งฝากถอน-เงิน”

USER STATUS SIGN OUT

หน้าแรก Inbox ไปรษณีย์ ดาวน์โหลด ติดต่อเรา ร่วมงานกับ SBITO

ข้อมูลลูกค้า บัญชีตราห์ เครื่องมือการลงทุน (Trading) ประกันบัญชี อัตราค่าคอมมิชชั่น เกี่ยวกับเรา ประชาสัมพันธ์ข่าวสาร คลังความรู้

Online Portfolio Last update : 7/18/2018 10:02:50 AM

Show 10 entries Search:

Stock	Account Type	On Hand	Sellable	AVG Cost	Market Price	Amount	Market Value	%Unrealized	Unrealized P-L	Realize P-L
No data available in table										
Total						0.00	0.00	0.00%	0.00	0.00

Showing 0 to 0 of 0 entries

ฝากเงิน **PAYMENT GATEWAY**

แจ้ง ฝาก-ถอน เงิน

ฝากเงินด้วย **ATS**

โอนหุ้น

INBOX

ANNOUNCEMENT (36)

E-STATEMENT (3)

MESSAGE (1)

EXPLORE >

PROMOTION

พบกับข้อเสนอพิเศษมากมาย

คลิกเลย!

13. เลือกประเภทบัญชีหลักทรัพย์

เลือกการทำรายการ

- แจ้งฝากเงิน
- แจ้งถอนเงิน
- สถานะการทำรายการ

กรุณาระบุเลขที่บัญชีที่ต้องการฝากเงิน

เลขที่บัญชี - ประเภทบัญชี

14. เลือกหัวข้อ "ฝากเงินเข้าบัญชีธนาคารของบริษัท (Bill Payment)"

กรุณาระบุเลขที่บัญชีที่ต้องการฝากเงิน

เลขที่บัญชี - ประเภทบัญชี

ฝากเงินโดย

- ฝากเงินเข้าบัญชีธนาคารของบริษัท *ต้องเป็นบัญชีที่ทำไว้กับ SBITO เท่านั้น
- ฝากเงินเข้าบัญชีธนาคารของบริษัท (Bill Payment)
- ฝากเงินหักประกัน โดยตัดบัญชี ATS ผ่านธนาคารที่ลงทะเบียนไว้กับ SBITO

โปรดระบุรายละเอียดการฝากเงิน

ระบุจุดประสงค์การฝากเงิน

ระบุธนาคารของ SBITO ที่ท่านทำรายการฝากเงินเข้ามา

จำนวนเงิน บาท

วันที่โอน 18/07/2018

เวลาที่โอน

15. ระบุจุดประสงค์การฝากเงินเลือก “เพื่อเพิ่มหลักประกันหรือเพื่อใช้ในการซื้อขายหลักทรัพย์”

โปรดระบุรายละเอียดการฝากเงิน

ระบุจุดประสงค์การฝากเงิน

ระบุธนาคารของ SBITO ที่ท่านทำรายการฝากเงินเข้ามา

จำนวนเงิน

วันที่โอน

เวลาที่โอน

-- กรุณาเลือกจุดประสงค์การฝากเงิน --

-- กรุณาเลือกจุดประสงค์การฝากเงิน --

เพื่อชำระค่าอากรแสตมป์

เพื่อชำระค่าซื้อหลักทรัพย์

เพื่อชำระค่าออกเอกสารย้อนหลัง

เพื่อชำระค่า CALL MARGIN

เพื่อชำระค่าธรรมเนียมโอนหลักทรัพย์

เพื่อชำระดอกเบี้ยล่าช้า

เพื่อชำระค่าปรับล่าช้า

เพื่อเพิ่มหลักประกันหรือเพื่อใช้ในการซื้อขายหลักทรัพย์

เพื่อชำระค่าธรรมเนียมเบ็ดเสร็จหลักทรัพย์

อื่นๆ

16. เลือกธนาคารที่ลูกค้าทำรายการ Bill Payment

ฝากเงินโดย

ฝากเงินเข้าบัญชีธนาคารของบริษัท *ต้องเป็นบัญชีที่ทำไว้กับ SBITO เท่านั้น

ฝากเงินเข้าบัญชีธนาคารของบริษัท (Bill Payment)

ฝากเงินหลักประกัน โดยตัดบัญชี ATS ผ่านธนาคารที่ลงทะเบียนไว้กับ SBITO

โปรดระบุรายละเอียดการฝากเงิน

ระบุจุดประสงค์การฝากเงิน

ระบุธนาคารของ SBITO ที่ท่านทำรายการฝากเงินเข้ามา

จำนวนเงิน

วันที่โอน

เวลาที่โอน

เพื่อเพิ่มหลักประกันหรือเพื่อใช้ในการซื้อขายหลักทรัพย์

-- กรุณาเลือกธนาคาร --

บาท

18/07/2018

17. ใส่จำนวนเงินและช่วงเวลาที่ทำกาฝากเงินเข้ามา

โปรดระบุรายละเอียดการฝากเงิน

ระบุจุดประสงค์การฝากเงิน

ระบุธนาคารของ SBITO ที่ท่านทำรายการฝากเงินเข้ามา

จำนวนเงิน บาท

วันที่โอน 18/07/2018

เวลาที่โอน

[ถัดไป](#)

18. ตรวจสอบรายการและยืนยันรายการด้วยกดใส่ PIN และกดปุ่ม "ยืนยัน"

ยืนยันการทำรายการ

รายละเอียดบัญชีที่ต้องการฝากเงิน

ชื่อลูกค้า	เอส บี ไอ 002238 จีนเส
รหัสลูกค้า	002238
เลขที่บัญชี	0022387
ประเภทบัญชี	บัญชีเช็คบาลานซ์
เจ้าหน้าที่การตลาด	ฝ่าย ลูกค้าสัมพันธ์
Reference no.	01494180718100912
วันที่	18/07/2018

รายละเอียดการทำรายการ

การทำรายการ	แจ้งฝากเงิน
ฝากเงินโดย	ฝากเงินเข้าบัญชีธนาคารของบริษัท (Bill Payment)
จุดประสงค์การฝากเงิน	เพื่อเพิ่มหลักประกันหรือเพื่อใช้ในการซื้อขายหลักทรัพย์
ธนาคาร	ธนาคารธนชาติ จำกัด (มหาชน)
สาขา	สำนักเพชรบุรี
เลขที่บัญชีธนาคาร	
จำนวนเงิน	1,000.00
วันที่โอน	18/07/2018
เวลาที่โอน	10:00

กรุณาระบุรหัส PIN เพื่อยืนยันการทำรายการ

PIN

[ย้อนกลับ](#)

[ยืนยัน](#)