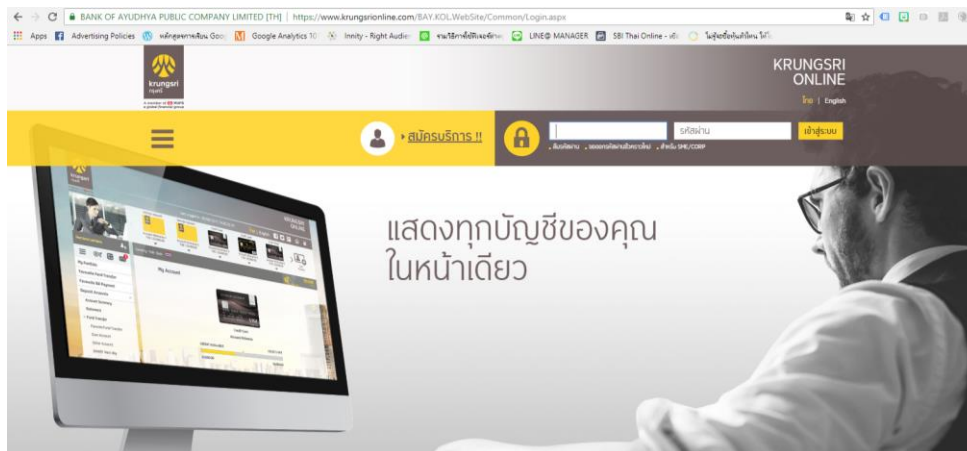
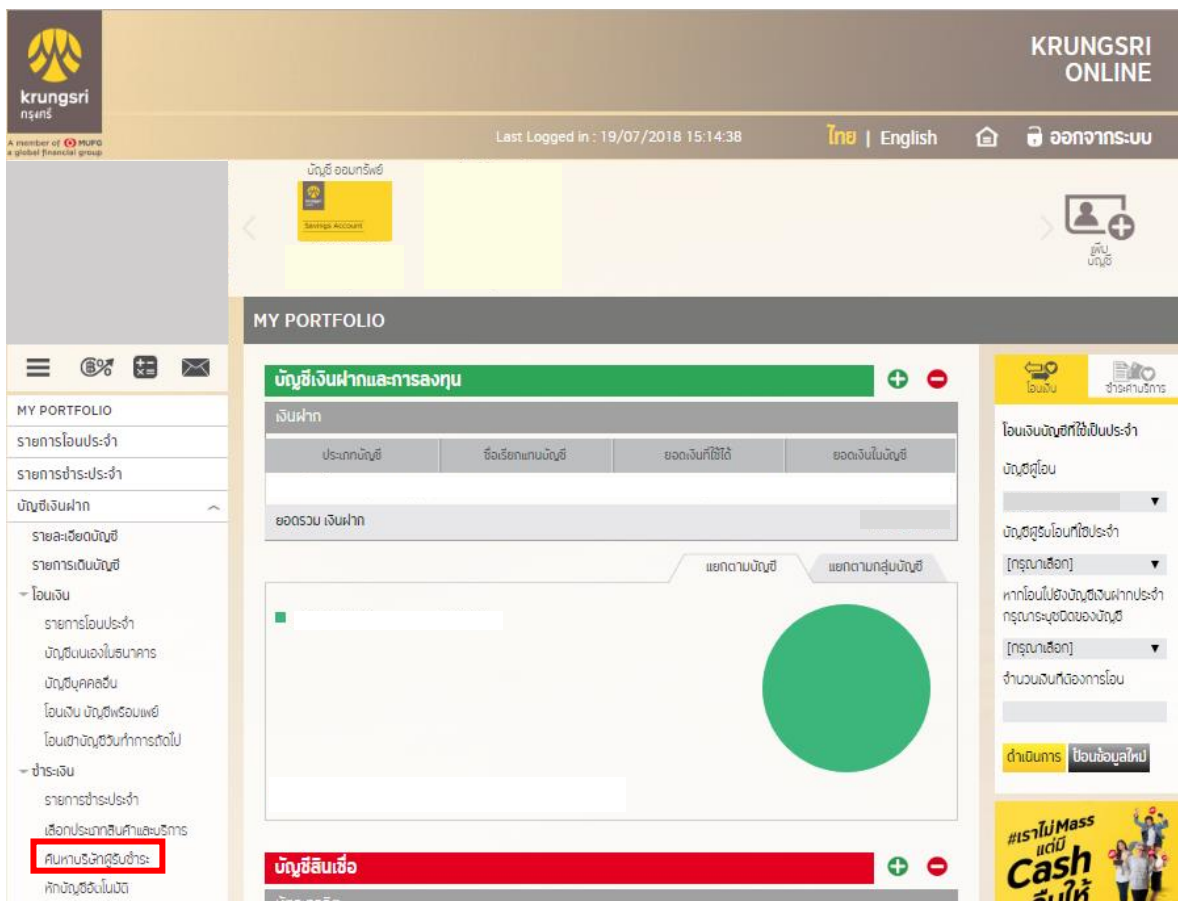


## 1. ล็อคอินเข้าใช้งาน KrungSri Online ที่ [www.krungsrionline.com](http://www.krungsrionline.com)

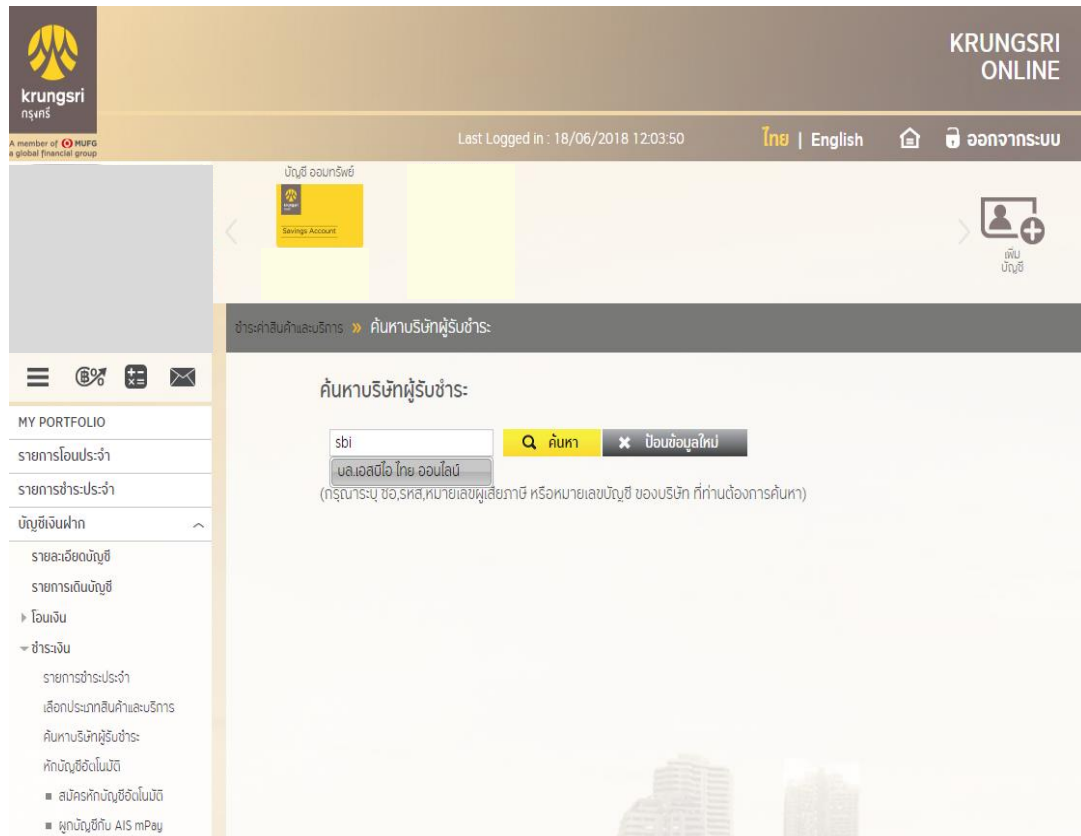


มีอะไรใหม่ที่ **กรุงศรีออนไลน์**

## 2. เลือกเมนูหัวข้อ "ค้นหาบัญชีผู้ชำระ" ทางด้านซ้ายของเมนู



### 3. พิมพ์ "SBI" ลงไปในช่องการค้นหา จากนั้นระบบจะขึ้นชื่อมาและให้กด "ค้นหา"



krungsri  
กรุงศรี

KRUNGSRI  
ONLINE

Last Logged in : 18/06/2018 12:03:50 ไทย | English

บัญชี ออกรหัส  
Savings Account

บัญชี  
เพิ่มบัญชี

ชำระค่าสินค้าและบริการ >> ค้นหาบริษัทผู้รับชำระ:

ค้นหาบริษัทผู้รับชำระ:

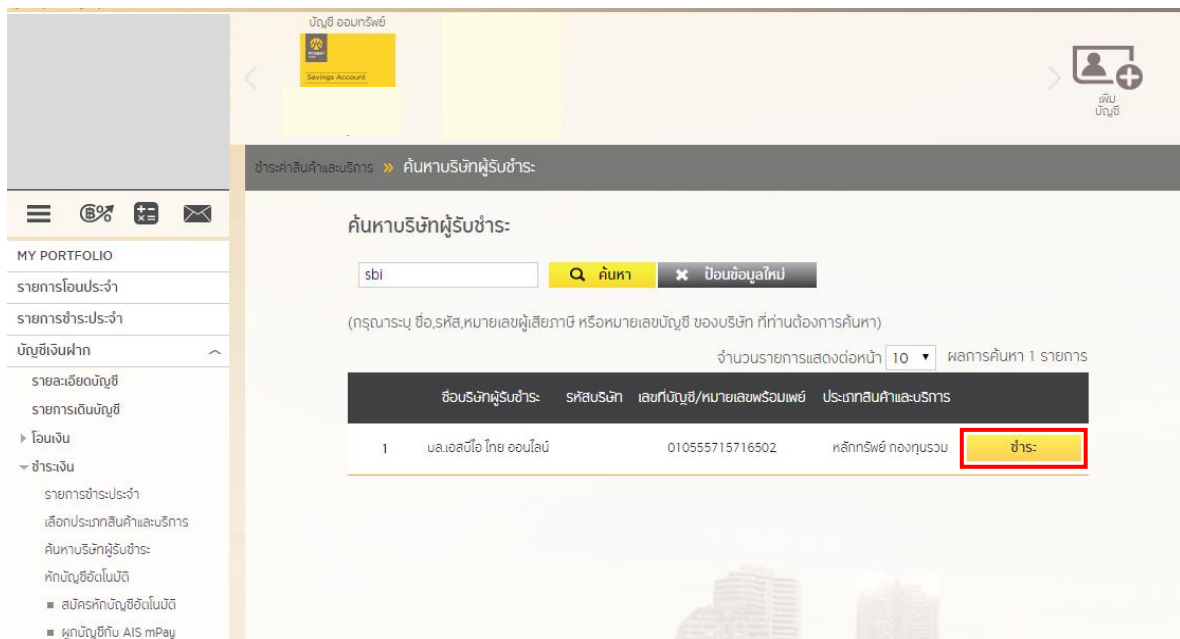
sbi ค้นหา ป้อนข้อมูลใหม่

บล.เอสซีไอ ไทย ออนไลน์  
(กรุณาระบุ ชื่อ, รหัส, หมายเลขผู้เสียภาษี หรือหมายเลขบัญชี ของบริษัท ที่ท่านต้องการค้นหา)

MY PORTFOLIO

- รายการโอนประจำ
- รายการชำระประจำ
- บัญชีเงินฝาก
  - รายละเอียดบัญชี
  - รายการเงินบัญชี
- โอนเงิน
- ชำระเงิน
  - รายการชำระประจำ
  - เลือกประเภทสินค้าและบริการ
  - ค้นหาบริษัทผู้รับชำระ
  - หักบัญชีอัตโนมัติ
    - สมัครหักบัญชีอัตโนมัติ
    - ผูกบัญชีกับ AIS mPay

### 4. เลือก "ชำระ"



บัญชี ออกรหัส  
Savings Account

บัญชี  
เพิ่มบัญชี

ชำระค่าสินค้าและบริการ >> ค้นหาบริษัทผู้รับชำระ:

ค้นหาบริษัทผู้รับชำระ:

sbi ค้นหา ป้อนข้อมูลใหม่

(กรุณาระบุ ชื่อ, รหัส, หมายเลขผู้เสียภาษี หรือหมายเลขบัญชี ของบริษัท ที่ท่านต้องการค้นหา)

จำนวนรายการแสดงต่อหน้า 10 ผลการค้นหา 1 รายการ

ชื่อบริษัทผู้รับชำระ	รหัสบริษัท	เลขที่บัญชี/หมายเลขพร้อมเพย์	ประเภทสินค้าและบริการ	
1 บล.เอสซีไอ ไทย ออนไลน์	010555715716502	หลักทรัพย์ กองทุนรวม		ชำระ

MY PORTFOLIO

- รายการโอนประจำ
- รายการชำระประจำ
- บัญชีเงินฝาก
  - รายละเอียดบัญชี
  - รายการเงินบัญชี
- โอนเงิน
- ชำระเงิน
  - รายการชำระประจำ
  - เลือกประเภทสินค้าและบริการ
  - ค้นหาบริษัทผู้รับชำระ
  - หักบัญชีอัตโนมัติ
    - สมัครหักบัญชีอัตโนมัติ
    - ผูกบัญชีกับ AIS mPay

### 5. จากนั้นใส่จำนวนเงินที่ต้องการชำระ และ ใส่เลขที่บัตรประชาชน

MY PORTFOLIO

- รายการโอนประจำ
- รายการชำระประจำ
- บัญชีเงินฝาก
  - รายละเอียดบัญชี
  - รายการเดินบัญชี
  - โอนเงิน
  - ชำระเงิน
    - รายการชำระประจำ
    - เลือกประเภทสินค้าและบริการ
    - ค้นหาบริษัทผู้รับชำระ
    - หักบัญชีอัตโนมัติ
      - สมัครหักบัญชีอัตโนมัติ
      - ผูกบัญชีกับ AIS mPay
  - กรุงศรี พร้อมเพย์
  - โอนเงินต่างประเทศ
  - เวสเทิร์น ยูเนียน
  - โอนเงินประเภทอื่นๆ
  - รายการตั้งล่วงหน้า
- บัตรเครดิต/บัตรผ่อนชำระ/บัตรสินเชื่อส่วนบุคคล
- รายการย้อนหลัง
- บริการทางการเงินอื่นๆ
- ตั้งค่า

#### ทำรายการชำระค่าสินค้าและบริการ

(การชำระค่าสินค้าและบริการจำกัดวงเงินทำรายการได้ไม่เกิน 500,000 บาท ต่อวันต่อรหัสประจำตัว)

1  
ทำรายการ

2  
ยืนยัน

3  
เสร็จสิ้น

#### หักจากบัญชี

บัญชีออมทรัพย์

Savings Account

#### ผู้รับชำระเงิน

เลือกประเภทสินค้าและบริการ

ผลิตภัณฑ์ กองทุนรวม

เลือกบริษัทผู้รับชำระ

บล.เอสซีไอ ไทย ออนไลน์

ข้อมูลเกี่ยวกับการชำระเงิน

จำนวนเงินที่ต้องการชำระ: (บาท)

เลขที่บัตรประชาชน

วันที่ทำรายการ

ชำระทันที

### 6. กดปุ่ม "ดำเนินการ" เพื่อเป็นการยืนยัน

- เมนูประเภทอื่นๆ
- รายการตั้งล่วงหน้า
- บัตรเครดิต/บัตรผ่อนชำระ/บัตรสินเชื่อส่วนบุคคล
- รายการย้อนหลัง
- บริการทางการเงินอื่นๆ
- ตั้งค่า

ข้อมูลเกี่ยวกับการชำระเงิน

จำนวนเงินที่ต้องการชำระ: (บาท)

เลขที่บัตรประชาชน

วันที่ทำรายการ

ชำระทันที

ชำระแบบครั้งเดียว

ชำระแบบประจำ

ต้องการรับแจ้งการทำรายการหรือไม่?  ต้องการ  ไม่ต้องการ

วิธีการรับรหัสผ่าน OTP


แจ้งทาง SMS ที่หมายเลขโทรศัพท์มือถือ

กำหนดบันทึกช่วยจำ (กรุณาระบุเป็นตัวเลข หรือตัวอักษรเท่านั้น ห้ามระบุอักขระพิเศษ)

ดำเนินการ

ป้อนข้อมูลใหม่

7. หลังจากนั้นให้ลูกค้า Log-in เข้าสู่เว็บไซต์ [www.sbito.co.th](http://www.sbito.co.th) แกดคลิก "แจ้งฝากถอน-เงิน"



USER STATUS | SIGN OUT

SBI Thai Online

หน้าแรก | Inbox | ไปรษณีย์ | ดาวน์โหลด | ติดต่อเรา | ร่วมงานกับ SBITO

ข้อมูลลูกค้า | บัญชีคราะห์ | เครื่องมือการลงทุน (Trading) | ประกณบัญชี | อัตราค่าคอมมิชชั่น | เกี่ยวกับเรา | ประกาศและข่าวสาร | คลังความรู้

Online Portfolio Last update : 7/18/2018 10:02:50 AM

Show 10 entries

Stock	Account Type	On Hand	Sellable	AVG Cost	Market Price	Amount	Market Value	%Unrealized	Unrealized P-L	Realize P-L
No data available in table										
<b>Total</b>						0.00	0.00	0.00%	0.00	0.00

Showing 0 to 0 of 0 entries

ฝากเงิน | **แจ้ง ฝาก-ถอน เงิน** | โอนหุ้น

PAYMENT GATEWAY | ฝากเงินด้วย ATS

INBOX: ANNOUNCEMENT (36), E-STATEMENT (3), MESSAGE (1)

PROMOTION: พบกับข้อเสนอพิเศษมากมาย คลิ๊กเลย!

8. เลือกประเภทบัญชีหลักทรัพย์



เลือกการทำรายการ

- แจ้งฝากเงิน
- แจ้งถอนเงิน
- สถานะการทำรายการ

กรุณาระบุเลขที่บัญชีที่ต้องการฝากเงิน

เลขที่บัญชี - ประเภทบัญชี

เลือกบัญชีหลักทรัพย์

## 9. เลือกหัวข้อ "ฝากเงินเข้าบัญชีธนาคารของบริษัท (Bill Payment)"

กรุณาระบุเลขที่บัญชีที่ต้องการฝากเงิน

เลขที่บัญชี - ประเภทบัญชี

0022387 บัญชีแคชบาลานซ์ ▼

ฝากเงินโดย

- ฝากเงินเข้าบัญชีธนาคารของบริษัท \*ต้องเป็นบัญชีที่ทำไว้กับ SBITO เท่านั้น
- ฝากเงินเข้าบัญชีธนาคารของบริษัท (Bill Payment)
- ฝากเงินหักประกัน โดยตัดบัญชี ATS ผ่านธนาคารที่ลงทะเบียนไว้กับ SBITO

โปรดระบุรายละเอียดการฝากเงิน

ระบุจุดประสงค์การฝากเงิน

-- กรุณาเลือกจุดประสงค์การฝากเงิน -- ▼

ระบุธนาคารของ SBITO ที่ท่านทำ  
รายการฝากเงินเข้ามา

-- กรุณาเลือกธนาคาร -- ▼

จำนวนเงิน

บาท

วันที่โอน

18/07/2018

เวลาที่โอน

## 10. ระบุจุดประสงค์การฝากเงินเลือก "เพื่อเพิ่มหลักประกันหรือเพื่อใช้ในการซื้อขายหลักทรัพย์"

โปรดระบุรายละเอียดการฝากเงิน

ระบุจุดประสงค์การฝากเงิน

-- กรุณาเลือกจุดประสงค์การฝากเงิน -- ▼

ระบุธนาคารของ SBITO ที่ท่านทำ  
รายการฝากเงินเข้ามา

-- กรุณาเลือกจุดประสงค์การฝากเงิน --

เพื่อชำระค่าอากรแสตมป์

เพื่อชำระค่าซื้อหลักทรัพย์

เพื่อชำระค่าออกเอกสารย้อนหลัง

เพื่อชำระค่า CALL MARGIN

เพื่อชำระค่าธรรมเนียมโอนหลักทรัพย์

เพื่อชำระดอกเบี้ยล่าช้า

เพื่อชำระค่าปรับล่าช้า

เพื่อเพิ่มหลักประกันหรือเพื่อใช้ในการซื้อขายหลักทรัพย์

เพื่อชำระค่าธรรมเนียมเบ็ดเสร็จหลักทรัพย์

อื่นๆ

## 11. เลือกธนาคารที่ลูกค้าทำรายการ Bill Payment

ฝากเงินโดย

- ฝากเงินเข้าบัญชีธนาคารของบริษัท \*ต้องเป็นบัญชีที่ทำไว้กับ SBITO เท่านั้น
- ฝากเงินเข้าบัญชีธนาคารของบริษัท (Bill Payment)
- ฝากเงินหลักประกัน โดยตัดบัญชี ATS ผ่านธนาคารที่ลงทะเบียนไว้กับ SBITO

โปรดระบุรายละเอียดการฝากเงิน

ระบุจุดประสงค์การฝากเงิน	<input type="text" value="เพื่อเพิ่มหลักประกันหรือเพื่อใช้ในการซื้อขายหลักทรัพย์"/>
ระบุธนาคารของ SBITO ที่ท่านทำรายการฝากเงินเข้ามา	-- กรุณาเลือกธนาคาร --
จำนวนเงิน	<input type="text"/> บาท
วันที่โอน	18/07/2018
เวลาที่โอน	<input type="text"/>

## 12. ใส่จำนวนเงินและช่วงเวลาที่ทำกรฝากเงินเข้ามา

โปรดระบุรายละเอียดการฝากเงิน

ระบุจุดประสงค์การฝากเงิน	<input type="text" value="เพื่อเพิ่มหลักประกันหรือเพื่อใช้ในการซื้อขายหลักทรัพย์"/>
ระบุธนาคารของ SBITO ที่ท่านทำรายการฝากเงินเข้ามา	<input type="text" value="ธนาคาร"/>
จำนวนเงิน	<input type="text" value="1,000"/> บาท
วันที่โอน	18/07/2018
เวลาที่โอน	<input type="text" value="10:00"/>

### 13. ตรวจสอบรายการและยืนยันรายการด้วยรหัส PIN และกดปุ่ม "ยืนยัน"

#### ยืนยันการทำรายการ

รายละเอียดบัญชีที่ต้องการฝากเงิน

ชื่อลูกค้า	เอส บี ไอ 002238 จีนเส
รหัสลูกค้า	002238
เลขที่บัญชี	0022387
ประเภทบัญชี	บัญชีออมทรัพย์
เจ้าหน้าที่การตลาด	ฝ่าย ลูกค้าสัมพันธ์
Reference no.	01494180718100912
วันที่	18/07/2018

รายละเอียดการทำรายการ

การทำรายการ	แจ้งฝากเงิน
ฝากเงินโดย	ฝากเงินเข้าบัญชีธนาคารของบริษัท (Bill Payment)
จุดประสงค์การฝากเงิน	เพื่อเพิ่มหลักประกันหรือเพื่อใช้ในการซื้อขายหลักทรัพย์
ธนาคาร	ธนาคารธนชาติ จำกัด (มหาชน)
สาขา	สำนักเพชรบุรี
เลขที่บัญชีธนาคาร	
จำนวนเงิน	1,000.00
วันที่โอน	18/07/2018
เวลาที่โอน	10:00

กรุณาระบุรหัส PIN เพื่อยืนยันการทำรายการ

PIN

ย้อนกลับ

ยืนยัน